TĪKLS



Tukuma 3. pamatskolas avīze, 2018.-2019. m. g., aprīlis, Nō4

AKTUALI

PASĀKUMU PLĀNS APRĪLĪ

03.04.- Slidošana 6. a klase (TLH), atklāta ģeogrāfijas olimpiāde 7.-8.kl. (Tukuma vakarskola), peldēšanas nodarbība 3.,4.,6. b kl.
04.04.- Vingrošanas festivāls, kombinētā olimpiāde 1.kl., latviešu valodas olimpiāde 2.,3.,4.kl.
09.04.- "Latvijas skolas soma" radošā darbnīca "Smilšu kino" 1.-4.kl., atklātā informātikas olimpiāde 7.kl.
10.04.- Slidošana 6.b kl. (TLH)
11.04. – Klases vakars 7.kl. (Tukuma Jauniešu centrs)
15.04.-18.04.- Lieldienu izstāde "Radošā darbnīca", pavasara izstāde "Krāsas", Raibā nedēļa.
17.04.- Slidošana 7.kl. (TLH), peldēšanas nodrabība 3.,4.,6. b kl., Atklātā mājturības un tehnoloģiju olimpiāde 7.-8.kl. zēniem (Tukuma 2. Vidusskola), Atklātā mājturības un tehnoloģiju olimpiāde 5.-6.kl. un 7.-8. kl. Meitenēm (Tukuma Raiņa ģimnāzija)
18.04.- Atklātā sociālo zinību olimpiāde 8.kl. (Tukuma 2. vidusskola) , Sporta stunda (1.-4.kl., 3.stundas laikā)
24.04.- Novada pārbaudes darbs latviešu valodā 8. klasēm Tukuma, Engures un Jaunpils novadu skolās, slidošana 8.kl. (TLH), skolas kross.
25.04.- 6.-7. klašu argumentācijas prasmju atklātais konkurss "Domā ātri, domā lēnām!"
26.04.- Pasākums"Lasīt ir stilīgi" (1.-4.kl., skolas zālē), Jaunpils kustību festivāls
30.04. - Pavasara kross (2003. g. dzim. un jaunāki)

PRIECĪGAS LIELDIENAS!
19.04.-22.04.

Oho! Āfrikas milzu gliemeži!



Šoreiz avīzes "Tīkls" veidotāji interesējās par to, kādi mājdzīvnieki mīt mūsu skolas skolēnu mājokļos. Mūsu uzmanību piesaistīja Āfrikas milzu gliemeži. Izrādās, ka 8. klases skolniecei Mišelai Puķei mājās tādi ir vairumā.

1. Kāpēc Tu izvēlējies tieši šādus mājdzivniekus?

Vienmēr esmu gribējusi savādākus mājdzīvniekus nekā citiem. No sākuma tā bija čūska, taču tās Latvijā likumīgi nevar iegādāties, vēlāk mamma ieteica pasaulē lielākos gliemežus - Āfrijas milzu gliemežus jeb Ahatinas gliemežus (Achatina albino).

2. Kur tu šos gliemežus iegādājies?

Es Ahatinas gliemežus iegādājos ss.com, bet gliemeži ir pieejami arī īpašās Latvijas audzētavās.

3. Vai Ahatinas gliemeži ir viegli kopjami?

Gliemežiem nevajag lielas rūpes, tos drīkst turēt gan terārijos, gan akvārijos, gan plastmasas konteineros ne mazākos par 10 litriem. Obligāti jābūt vākam un ventilācijas atverei. Terārijā obligāti jābūt gruntīm 2-10 cm biezumā, atkarībā no gliemeža izmēriem. Var izmantot arī dārza zemi, ko pirms lietošanas nepieciešams izkarsēt cepeškrāsnī, lai iznicinātu kukaiņus. Jābūt mazai vanniņai, lai gliemezis varētu mazgāties vai padzerties. Turēšanas optimālā temperatūra ir 25-30 grādi, mitrums - 75-90%. Nepieciešams regulāri 1-2 reizes dienā apsmidzināt terārija sienas un gliemezi, lai uzturētu nepieciešamo mitrumu.

4. Ar ko baro šos gliemežus?

Gliemeži labprāt ēd gurķus, bet neatsakās arī no salātiem, tomātiem, kāpostiem, burkāniem, kukurūzu, āboliem, bumbieriem, banāniem, zemenēm, kivi, plūmēm, mango, ķiršiem, melonēm, zirņiem, sēnēm, maizi, pienu, krējumu, olām, bērnu biezeņiem, spinātiem, pētersīļiem , olas čaumalām(jādod daudz un regulāri, lai stiprinātu gliemežvāku, olu čaumalu vietā var izmantot arī putnu kaļķi). Nedrīkst dot sāli, marinētus, asus, saldus, ceptus produktus.

5. Kur ir labākā vieta terārija novietošanai?

Terāriju vēlams novietot tālāk no sildierīcēm, vibrāciju radošas tehnikas, kā arī terāriju vēlams pasargāt no caurvēja un tiešiem saules stariem. Regulāri jātīra un jāmazgā terārija aprīkojums, kā arī regulāri jāmaina ūdens.

6. Cik lielu izmēru sasniedz pieaudzis gliemezis?



Gliemežu izmērs ir atkarīgs no sugas. Āfrikas milžu gliemežu izmērs var sasniegt pat 20-25 cm garumu un 10-15 cm čaulas platumu.

7. Cik gliemežus drīkst turēt vienā terārijā?

Gliemežus vēlams turēt pa vienam, lai tie nevairotos. Uz vienu gliemezi ne mazāk kā 10 litri.

8. Vai ir iespējams šos gliemežus pavairot mājas apstākļos?

Jā, tas ir iespējams, gliemežu vairošanos ietekmē temperatūra un mitrums. Ja apstākļi ir gliemežiem atbilstoši, tie vairosies nepārtraukti.

9. Cik oliņas tiek izdētas vienā metienā?

Oliņu skaits ir atkarīgs no gliemeža izmēra un sugas. Vienā metienā var būt no 100 līdz pat 300 oliņām.

10. Kā notiek oliņu dēšana?

Gliemezis laicīgi ierokas zemē un uzturas zem tās vairākas nedēļas, gliemezis ar galvu izrok mazu alu, kurā iedej oliņas un pēc kāda laika izlien no zemes.

11. Cik ilgā laikā no oliņām izšķiļas jaunie gliemeži?

Jaunie gliemeži izšķiļas apmēram no 1 līdz 2 nedēļām, tie izlien ārā no zemes un ir pietiekami attīstīti, lai paši sameklētu sev barību.

12. Kādam nolūkam vēl šos mājdzivniekus audzē?

Āfrikas milžu gliemežus audzē arī dažādām higēnas precēm, audzētāji savāc gliemeža atstātās gļotas, kuras vēlāk tiek pārdotas veikalā,piemēram, sejas, rokas, kāju kremi.

13. Kam un kāpēc tu ieteiktu izvēlēties šos mājdzivniekus citiem?

Āfrikas milžu gliemeži ir klusi un viegli kopjami, piemēroti cilvēkiem ar alerģijām pret dzivnieku spalvām, kā arī aizņemtiem cilvēkiem kuriem nav pietiekami daudz laika pavadīt ar mājdzivniekiem.

(Paldies Mišelas Puķes mammai par aptajas atbildēm un foto.)

Starp kino un koncertu

18.aprīlī mūsu skolā projekta "Latvijas skolas soma" ietvaros viesojās mākslinieki ar koncertprogrammu "Starp kino un koncertu". Programmā viesi mūsu iepazīstināja ne tikai ar mūzikas ietekmi uz kino un melodijām no tālākām zemēm, bet arī atgādināja daudzas, jau sen zināmas melodijas no filmām. Visiem saistošajā un skaistajā koncertprogrammā mums dziedāja daiļa operas balss- Baiba Renerte, spēlēja trombonists Artūrs Bērziņš un pianists Uģis Krišjānis, un, protams, visu pavadīja interesanti komentāri, jo koncertprogrammu vadīja muzikoloģe Karīna Bērziņa.

Mīļš paldies māksliniekiem par viesošanos un skolotājai Innai Kukšai par šī pasākuma organizēšanu!

(Rakstu veidoja Madara Muča, foto –Ita Vītiņa.)

Aerobikas diena 2019

4. aprīlī mūsu skolā norisinājās "Aerobikas festivāls", kura ietvaros katrai klasei bija unikāla iespēja pierādīt savas deju prasmes un savā starpā cīnīties par uzvaru. Kā pieņemts, arī šajās sacensībās katru klasi uzmanīgi vēroja un vērtēja žūrija: Inesei Bērziņai; Lailai Matīsai un Zentai Raciņai. Paldies jums! Paldies jāsaka arī mūsu skolas sporta skolotājai Jeļena Orlova, bez viņas šis pasākums nebūtu īstenots.

Sveicam visas klases ar iegūtajiem rezultātiem, jūs visi esat uzvarētāji, lepojamies!

Tas vēl nav viss! Pēc apbalvošanas skolēniem bija lieliska iespēja vērot "Tukuma ielu vingrošanas sporta biedrības" paraugdemonstrējumus, bet "Jauniešu centrs" visus aicināja piedalīties viktorīnā.

(Rakstu veidoja Inta Kaušele.)

Gatavojoties Lieldienām, izveido pats savu šokolādes olu groziņu vai nosūti Lieldienu zaķim vēstuli!



Lieldienu ticējumi un interesantas tradīcijas

Tuvojoties Lieldienām, apkopoju tradīcijas un ticējumus. Iespējams, dažus no šiem faktiem tu jau zināji, varbūt daži tevi pārsteigs, bet citi tev liks aizdomāties par savām Lieldienu aktivitātēm. (Rakstu veidoja Ralfs Šeluha.)



Par laiku

1. **Ja Lieldienu rīts ir skaidrs, būs karsta vasara.**
2. **Ja Lieldienu rīts ir apmācies, būs auksts pavasaris.**
3. **Kas Lieldienu rītā agri ceļas, tam visu vasaru nāk miegs.**
4. **Ja Lieldienās pār lielceļu iet vardes, gaidāma lietaina vasara.**

Par šūpošanos

1. **Lieldienās jāšūpojas, lai vasarā nekostu odi un citi kukaiņi.**
2. **Lieldienās daudz jāšūpojas, lai visu gadu nenāktu miegs.**
3. **Lieldienās daudz jāšūpojas, lai mākoņi izklīstu un nebūtu lietaina vasara.**
4. **Jo augstāk šūpojas, jo labāka ir raža.**

Par olām

1. **Kas olas ēd bez sāls, tas visu vasaru melos.**
2. **Kas Lieldienās, ēdot pirmo olu, to saskrāpē, tam piemetas tik daudz slimību, cik olai skrambu.**
3. **Kam, sitoties ar olām, ir stiprāka ola, tas dzīvo garāku mūžu.**
4. **Lieldienās jāēd olas, lai turpmāko gadu kukaiņi nemocītu.**

FOTOKONKURSS
MŪSU SKOLA

Piedalies fotokonkursā un saņem balvu!

Fotogrāfijā iemūžini mūsu skolu no ārpuses!

- ✓ Fotogrāfijas līdz š. g. 30. aprīlim jāsūta *faba@inbox.lv*
- ✓ Labāko bilžu iekļaušana maija TV skolas prezentācijā
- ✓ Pārsteiguma balva labāko darbu autoriem